

# Итоговый отчет о качестве дошкольного образования и услуг по присмотру и уходу в субъекте РФ

## Субъект: Астраханская область

### 1. Общие сведения

Всего муниципалитетов в субъекте РФ	13
Мониторинг проведен в ДОО из следующего количества муниципалитетов	10
Общее количество ДОО в субъекте РФ (по присланным спискам)	323
Расчетная выборка (количество ДОО)	37
Ожидаемая доля	12%
Количество ДОО, зарегистрировавшихся в системе в качестве участников	36
Окончательная выборка (количество ДОО, принявших участие в мониторинге МКДО)	36
Фактическая доля	11%
<b>В том числе количество ДОО:</b>	
в которых хотя бы один педагог заполнил лист самооценки педагога	35

<i>в которых при самооценке была оценена хотя бы одна ООП ДО</i>	35
<i>в которых была проведена экспертная оценка ООП ДО</i>	31
<i>в которых была проведена самооценка ДОО по шкалам МКДО</i>	32
<i>в которых была проведена экспертная оценка по шкалам МКДО</i>	24
Количество муниципальных координаторов, зарегистрировавшихся в системе	10
Количество координаторов от ДОО, зарегистрировавшихся в системе	36
Количество экспертов, зарегистрировавшихся в системе	34
Количество педагогов, зарегистрировавшихся в системе	357
Количество педагогов, заполнивших лист самооценки педагога	355
Среднее количество педагогов из одной ДОО, заполнивших лист самооценки педагога	10
Количество групп ДОО, зарегистрированных в системе	175
Количество групп ДОО, в которых была проведена процедура самооценки по шкалам МКДО	128
Среднее количество групп в одной ДОО, в которых была проведена процедура	4
Количество групп ДОО, в которых была проведена процедура экспертной оценки по шкалам МКДО	25
Среднее количество групп в одной ДОО, в которых была проведена процедура экспертной оценки по шкалам МКДО	1

Количество родителей / законных представителей воспитанников, которые заполнили анкеты родителя	2979
---	------

Среднее количество родителей / законных представителей воспитанников одной ДОО, которые заполнили анкеты родителя	83
---	----

Мониторинг качества дошкольного образования 2021 -

2. Сравнение средних оценок ДОО в субъекте РФ по разным направлениям мониторинга

Область качества/ группа показателей	Самооценка педагогов Оценено: 35 ДОО	Внутренняя оценка ООП Оценено: 35 ДОО	Внешняя оценка ООП Оценено: 31 ДОО	Внутренняя оценка по шкалам МКДО Оценено: 32 ДОО	Внешняя оценка по шкалам МКДО Оценено: 24 ДОО	Степень удовлетворенности родителей Оценено: 34 ДОО	Степень вовлеченности родителей Оценено: 34 ДОО
Образовательные ориентиры	3.24	3.68	3.39	3.24	3.28	4.43	4.26
Образовательная программа	2.77	НП	НП	2.59	2.95	4.43	4.24
Содержание образовательной деятельности	3.32	3.68	3.40	3.25	3.27	4.43	4.29
Социально-коммуникативное развитие	3.41	3.79	3.41	3.31	3.43		
Познавательное развитие	3.36	3.70	3.40	3.28	3.23		
Речевое развитие	3.17	3.46	3.27	3.08	3.12		

Художественно-эстетическое развитие	3.28	3.71	3.46	3.25	3.35		
Физическое развитие	3.39	3.76	3.48	3.33	3.23		
<b>Образовательный процесс</b>	3.26	3.60	3.30	3.23	3.21	4.44	4.33
<b>Образовательные условия</b>	3.24	3.53	3.34	3.20	3.19	4.41	4.30
Квалификация педагогов и совершенствование педагогической работы		3.57	3.35	3.26	3.32		
Рабочая нагрузка и условия труда		3.64	3.38	3.04	3.12		
Материально-техническое обеспечение	3.25	3.53	3.35	3.23	3.13		
Информационное обеспечение	3.22	3.36	3.26	3.18	3.11		
Финансовые условия				3.27	3.25		
<b>Условия получения дошкольного образования лицами с ограниченными возможностями здоровья и инвалидами</b>	1.82	2.01	1.97	2.09	1.11	3.45	3.14
<b>Взаимодействие с родителями</b>	3.35	3.68	3.41	3.20	3.20	4.46	4.41
<b>Здоровье, безопасность и повседневный уход</b>	3.44	3.80	3.45	3.34	3.21	4.47	4.43

Здоровье и повседневный уход	3.43	3.81	3.44	3.26	3.16		
Безопасность	3.44	3.78	3.45	3.41	3.25		
Управление и развитие	3.41	3.58	3.34	3.25	3.20	4.37	4.27
Итоговая оценка	3.09	3.45	3.20	3.04	2.96	4.32	4.19

Мониторинг качества дошкольного образования 2021 -

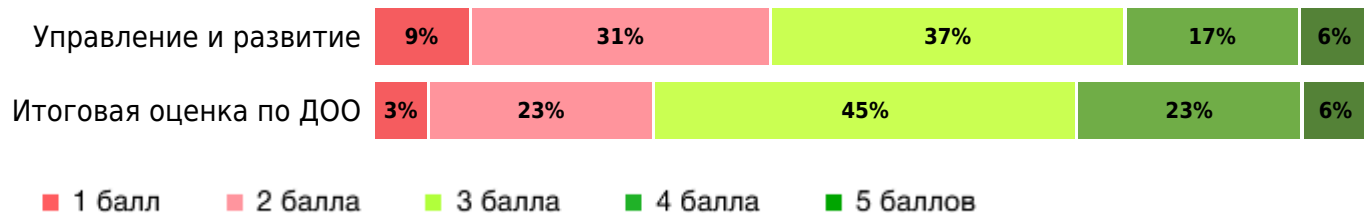
### 3. Результаты самооценки педагогов ДОО

В процедуре самооценки приняло участие 355 педагогов ДОО из 36 ДОО субъекта РФ.

#### 3.1. Результаты самооценки педагогов по областям качества (по 5-балльной шкале)

##### Доли ДОО с разными баллами у педагогов





### 3.2. Показатели со средними баллами ниже 3,0:

Название показателя качества	Средняя оценка
<b>Образовательная программа</b>	
Адаптированная основная образовательная программа ДО для детей с ОВЗ	<b>2.21</b>
Адаптированные образовательные программы ДОО	<b>2.52</b>
<b>Содержание образовательной деятельности</b>	
<b>Речевое развитие</b>	
Освоение письменной речи	<b>2.92</b>
Речевое развитие в билингвальной и полилингвальной среде	<b>2.48</b>
<b>Условия получения дошкольного образования лицами с ограниченными возможностями здоровья и инвалидами</b>	
Организация образования детей с ОВЗ в группе	<b>1.94</b>
Инклюзия в группе	<b>1.81</b>

Мониторинг качества дошкольного образования 2021 -

#### 4. Результаты оценки основных программ дошкольного образования ДОО

##### 4.1. Внутренняя оценка ООП ДО ДОО

В процессе самооценки было оценено 40 ООП ДО ДОО из 35 ДОО субъекта РФ.

##### Доли ДОО с разными баллами у их ООП ДО ДОО (самооценка)

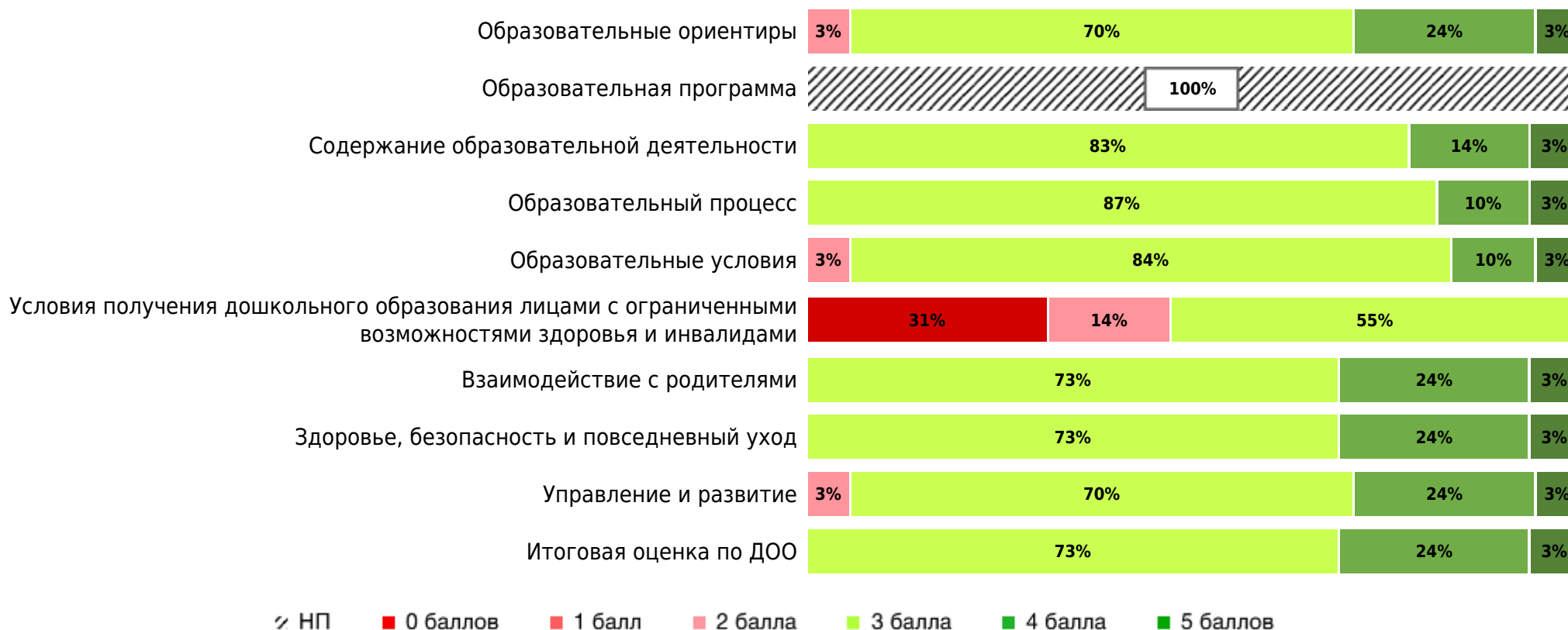
Образовательные ориентиры	55%		31%		14%	
Образовательная программа	100%					
Содержание образовательной деятельности	20%	40%		26%		14%
Образовательный процесс	17%	43%		23%		17%
Образовательные условия	26%		43%		20%	11%
Условия получения дошкольного образования лицами с ограниченными возможностями здоровья и инвалидами	36%		17%	11%	14%	11%
Взаимодействие с родителями	11%	49%		14%		26%
Здоровье, безопасность и повседневный уход	6%	54%		20%		20%
Управление и развитие	3%	9%	45%		20%	
Итоговая оценка по ДОО	57%		17%		26%	

✂ НП
■ 0 баллов
■ 1 балл
■ 2 балла
■ 3 балла
■ 4 балла
■ 5 баллов

#### 4.2. Внешняя (экспертная) оценка ООП ДО ДОО

В процессе внешней оценки было оценено 30 ООП ДО ДОО из 30 ДОО субъекта РФ.

##### Доли ДОО с разными баллами у их ООП ДО ДОО (внешняя оценка)



#### 4.3. Показатели со средними баллами ниже 3,0:



В процессе внутренней/внешней оценки ООП ДО ДОО в субъекте РФ поставлены наиболее низкие баллы по следующим показателям:

Название показателя качества	Внутренняя оценка ООП ДО	Внешняя оценка ООП ДО
<b>Содержание образовательной деятельности</b>		
<b>Речевое развитие</b>		
Речевое развитие в билингвальной и полилингвальной среде		<b>2.59</b>
<b>Условия получения дошкольного образования лицами с ограниченными возможностями здоровья и инвалидами</b>		
Организация образования детей с ОВЗ в группе	<b>2.15</b>	<b>2.07</b>
Инклюзия в группе	<b>1.98</b>	<b>2.00</b>
Работа с детьми-инвалидами	<b>1.90</b>	<b>1.83</b>

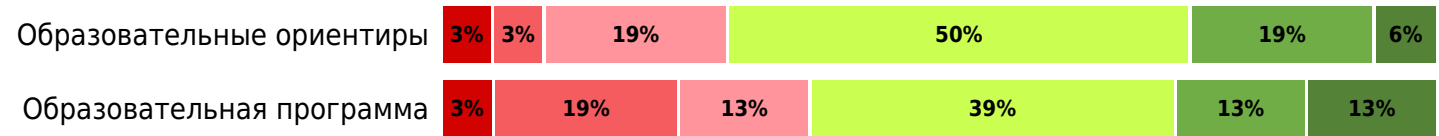
Мониторинг качества дошкольного образования 2021 -

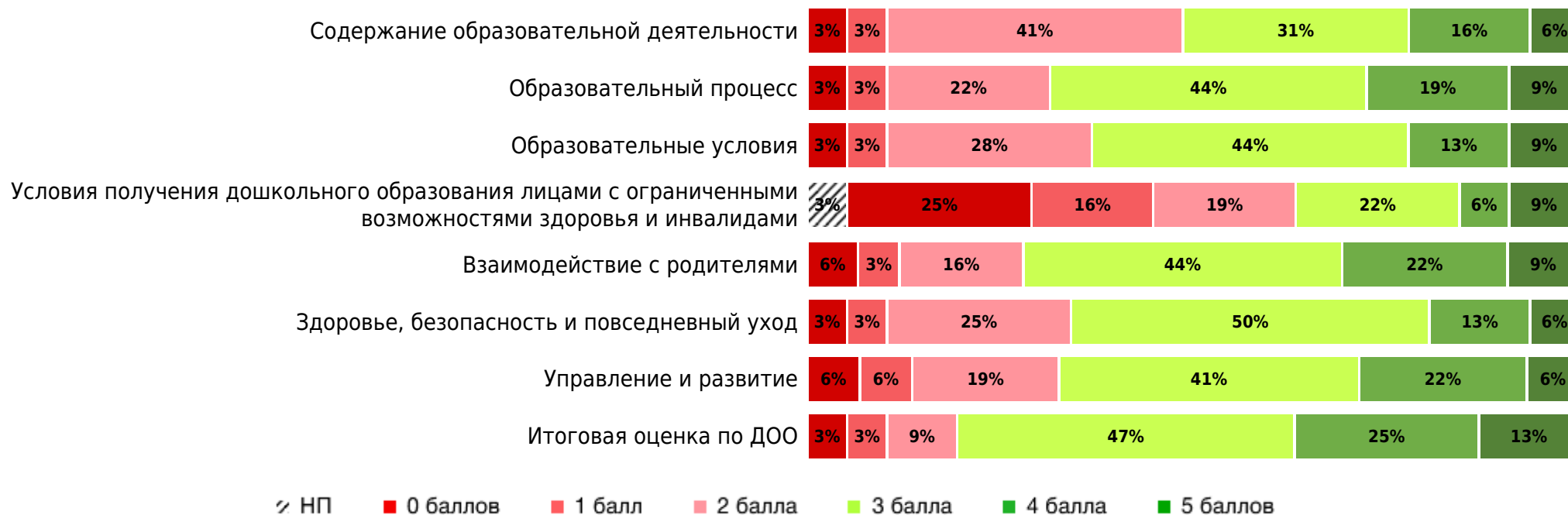
5. Результаты оценки качества образования в ДОО по шкалам МКДО

5.1. Внутренняя оценка ДОО (самооценка) по шкалам МКДО

В процессе самооценки по шкалам МКДО было оценено 128 групп(ы) ДОО из 32 ДОО субъекта РФ.  
Результаты внутренней оценки качества образования в ДОО субъекта РФ по областям качества (по 5- балльной шкале):

Доли ДОО с разными баллами (внутренняя оценка)

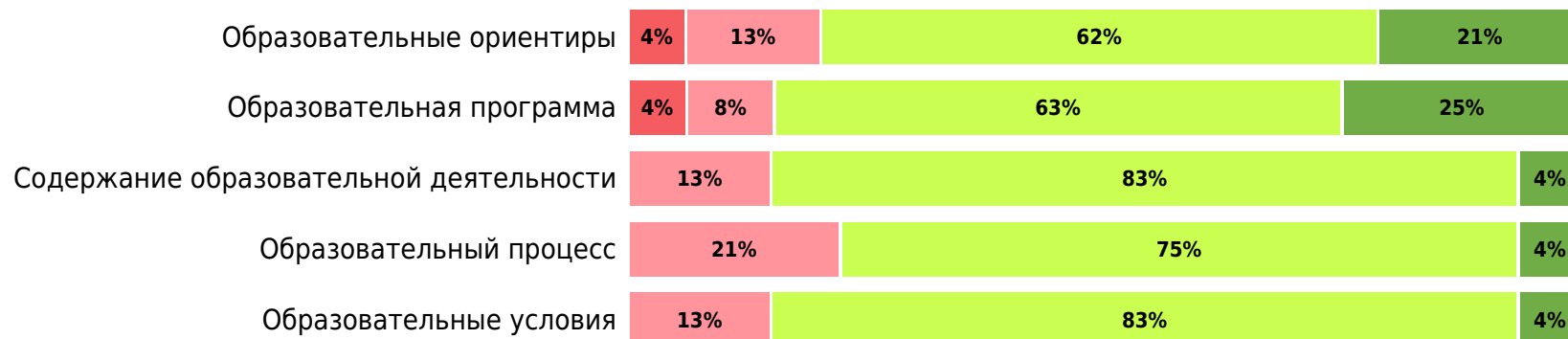


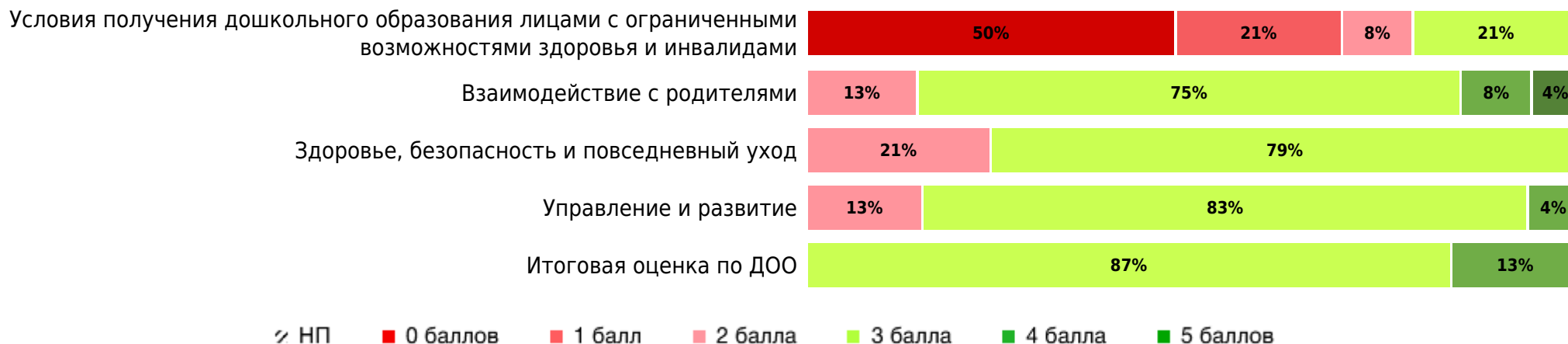


## 5.2 Внешняя (экспертная) оценка ДОО по шкалам МКДО

В процессе внешней оценки по шкалам МКДО экспертами было оценено 25 групп(ы) ДОО из 25 ДОО субъекта РФ. Результаты внешней оценки качества образования в ДОО субъекта РФ по областям качества (по 5- балльной шкале):

### Доли ДОО с разными баллами (внешняя оценка)





### 5.3. Показатели со средними баллами ниже 3,0:

В процессе внутренней/внешней оценки качества образования в субъекте РФ поставлены наиболее низкие баллы по следующим показателям:

Название показателя качества	Внутренняя	Внешняя
<b>Образовательная программа</b>		
<b>Уровень 1. Оценка групп</b>		
Основная образовательная программа ДОО	<b>2.95</b>	
Адаптированная основная образовательная программа ДОО для детей с ОВЗ	<b>1.67</b>	
Адаптированные образовательные программы дошкольного образования ДОО		<b>2.14</b>
<b>Образовательный процесс</b>		
<b>Уровень 1. Оценка групп</b>		

Использование информационных технологий		<b>2.68</b>
<b>Условия получения дошкольного образования лицами с ограниченными возможностями здоровья и инвалидами</b>		
<b>Уровень 1. Оценка групп</b>		
Организация образования детей с ОВЗ в ГРУППЕ		<b>1.25</b>
Инклюзия в ГРУППЕ		<b>1.13</b>
Работа с детьми-инвалидами		<b>0.67</b>
<b>Уровень 2. Оценка образовательной организации в целом</b>		
Доступность услуг для инвалидов		<b>1.38</b>
<b>Управление и развитие</b>		
<b>Уровень 2. Оценка образовательной организации в целом</b>		
Управление качеством дошкольного образования в ДОО		<b>2.92</b>

Мониторинг качества дошкольного образования 2021 -

## **6. Анкетирование родителей/законных представителей**

В процессе мониторинга анкеты по качеству образования в ДОО заполнили 2979 родителей/законных представителей из 34 ДОО субъекта РФ (в среднем 88 человек/ДОО).

### **6.1. Степень удовлетворенности родителей / законных представителей**

**Результаты оценки качества образования в ДОО субъекта РФ с точки зрения родителей/законных представителей (степень**

удовлетворенности) по областям качества (по 5-балльной шкале):

Доли ДОО с разными баллами (степень удовлетворенности родителей)



6.2. Степень вовлеченности родителей / законных представителей

Результаты оценки качества образования в ДОО субъекта РФ с точки зрения родителей/законных представителей (степень вовлеченности) по областям качества (по 5-балльной шкале):

Доли ДОО с разными баллами (степень вовлеченности родителей)



